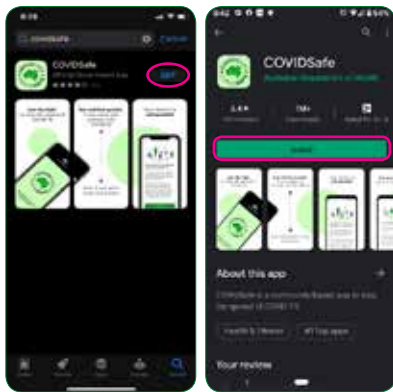




# 安装并注册COVIDSafe应用程序



1. 请从**Apple App Store**或**Google Play Store**下载并安装COVIDSafe应用程序。

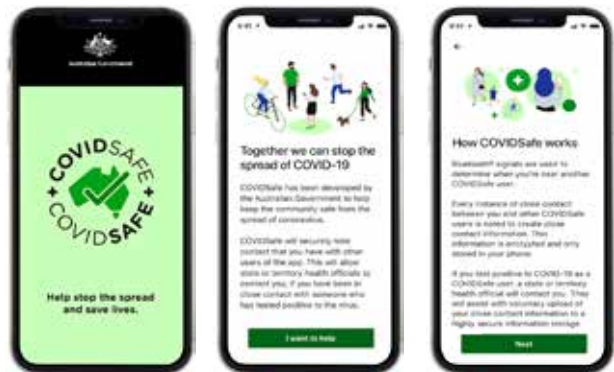


2. 安装后，打开应用程序，阅读如何阻止病毒传播的信息

息，然后选择“I want to help” **I want to help**

阅读关于COVIDSafe如何工作的信息，然后选择“Next” **Next**

有关COVIDSafe应用程序如何运作的中文信息，请访问 [www.health.gov.au/COVIDSafe-language](http://www.health.gov.au/COVIDSafe-language)。



3. 阅读注册和隐私信息，然后选择“Continue” **Continue**

您可以访问[www.health.gov.au/covidsafe-privacy](http://www.health.gov.au/covidsafe-privacy)阅读隐私政策的中文版本




#### 4. 您需要同意对您个人信息的收集。请阅读下面的注册同意书。

我同意澳大利亚卫生部收集：

- 我的注册信息，以便州或领地卫生官员追踪接触者。
- 我从其他新冠检测呈阳性的COVIDSafe用户那里获取的接触者信息。

如果您同意对您的注册和接触者信息的收集，请选择“I agree”

I agree



#### 5. 请输入以下信息进行注册：

- **姓名** (可使用假名)
- **年龄范围**
- **邮政编码**

如果您接触了新冠病毒，那么在您同意的情况下，州和领地卫生官员会使用您的注册信息与您联系。

输入注册信息后，选择“Continue”

Continue



#### 6. 输入手机号码，然后选择“Get PIN”

验证手机号码。

如果您符合以下条件，卫生官员将使用您的手机号码与您联系：

- 检测结果为阳性，要求您上传您的信息
- 被确认为检测结果呈阳性的COVIDSafe用户的密切接触者，则会向您提供如何应对的建议。

如果是帮助朋友或亲戚下载COVIDSafe应用程序，则需将应用程序下载到他们的手机上，并在应用程序中输入他们的电话号码。

Get PIN



#### 7. 然后会收到一条包含6位PIN的短信。

输入6位数的PIN，然后选择“Verify”

Verify

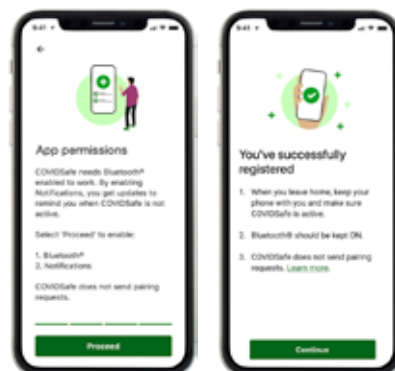
如果没有收到PIN，请选择“Resend PIN” [Resend PIN](#)

如果手机号码不正确，请选择“Is this mobile number wrong?” [Is this mobile number wrong?](#)

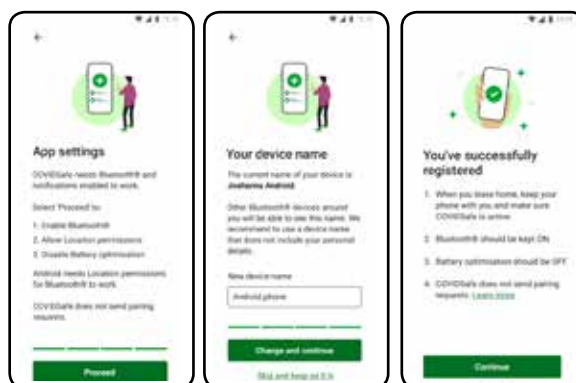


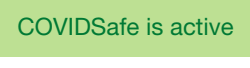
8. 选择“Proceed” ，启用蓝牙® 和通知。  
如果选择启用通知，则会收到COVIDSafe是否被激活的通知。

成功注册后，选择“Continue” 



对于安卓系统，则会要求您禁用电池优化选项。  
您可以选择更改设备名称。



9. 注册完成并获得许可后，请保持COVIDSafe应用程序处于活跃状态。如果在应用程序屏幕上看到“COVIDSafe is active” ，就可确认该应用程序处于活跃状态。



10. 运行时，COVIDSafe会对您附近的其他COVIDSafe用户进行安全记录。如果您的检测结果呈阳性，卫生官员可在获得您许可的情况下使用这些信息与相关人取得联系。  
这些信息会在您的手机上保留21天，除非您同意，否则无法访问。

## 如果检测结果为阳性，可自愿上传信息

11. 如果您的检测呈阳性，您所在州或领地的卫生官员会联系您，征求您的许可来访问COVIDSafe应用程序收集的信息。

从应用程序中选择“Has a health official contacted you?”。



Has a health official contacted you?

选择“Yes”确认卫生官员要求您上传信息

Yes

No

如果卫生官员没有联系您，请选择“No”

您需要同意上传您的信息。除非您同意，否则您的密切接触者信息将不会上传。如果您同意，您的密切接触者信息将被上传并与州或领地卫生官员共享，用以联系可能接触过新冠病毒的人。

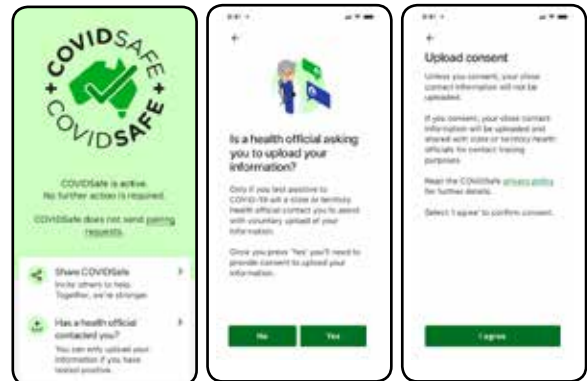
您可以访问[www.health.gov.au/covidsafe-privacy](http://www.health.gov.au/covidsafe-privacy) 阅读COVIDSafe隐私政策

如果您同意自愿上传信息，请在方框中打勾“I agree”

I agree

然后选择 “Continue”

Continue




12. 卫生官员会向您发送一个PIN用于上传信息。输入这个PIN，然后选择“Upload my information”

Upload my information

选择“Continue”  Continue 以完成此过程。该过程完成后，上传的信息将存储在高度安全的存储系统中。

您所在州或领地的卫生官员将访问该应用程序中的信息，以识别您曾经密切接触过的人(在1.5米范围内接触15分钟或更长时间)。

这将有助于卫生官员迅速通知那些与您有过密切接触且可能接触过新冠病毒的人。



**13.** 如果您被确认为感染新冠病毒的COVIDSafe用户的密切接触者，卫生官员也可能会联系您。在这种情况下，卫生官员可能会建议您接受病毒检测。

**14.** 您可以随时从手机中删除COVIDSafe应用程序。这将从您的手机中删除所有COVIDSafe应用程序信息。存储在安全信息存储系统中的信息不会被立即删除。卫生部长宣布疫情结束时，这些信息将被销毁。如果您希望尽快从存储系统中删除您的信息，您可以访问 <https://covidsafe-form.service.gov.au/> 填写COVIDSafe数据删除表格

**15.** 您的信息和隐私受到法律的严格保护。请访问 [www.health.gov.au/covidsafe-privacy](http://www.health.gov.au/covidsafe-privacy) 阅读中文版隐私政策。

如需其他信息和支持，请拨打**1800 020 080**。